

令和3年5月24日

蕨市立中央東小学校
4・5・6年生保護者様

蕨市教育委員会

学校と家庭間の接続に関する調査について

向暑の候、保護者の皆様には益々ご清栄のこととお喜び申し上げます。また、日頃より本市教育行政並びに学校教育活動へのご理解とご協力を賜り、感謝申し上げます。

先日は、ICT環境を活用したオンライン授業等の実現に向け、ご家庭のネット環境等についての調査に、ご協力をいただき、誠にありがとうございます。

前回の調査を踏まえ、新型コロナウイルス感染症の更なる拡大により、通常の学校運営が難しくなりオンライン学習等の実施が必要になったときに備え、学校と家庭間の接続についての調査をいたします。

アンケートフォーム（URLまたはQRコード）から、本調査への参加の有無について、ご回答をお願いいたします。接続調査の手順については、学校にて事前にお子様に説明いたします。ご家庭における接続調査へのご協力をお願いいたします。

記



1 調査への参加確認

学校と家庭間の接続に関する調査 確認入力フォーム

URL <https://forms.gle/TqPAXANiXxSuE7Li6>

【参加回答期日】令和3年5月25日（火）

参加可能とご回答いただいたご家庭には、5月25日（火）～5月27（木）にお子様を通じてChromebookを貸し出します。

2 調査実施日 令和3年5月27日（木）夕方17時頃から20分程度

【実施内容】 ※ Google meet で接続した時に、以下の（2）～（4）の詳細を説明します。

- （1）Google meet を活用しての、教員との接続確認
- （2）Google Classroom、もしくは、まなびポケットを活用しての課題等の受け取り・提出
- （3）You Tube 配信等、学習動画の視聴
- （4）実施後、アンケートの提出・送信をお願いします。

3 備考

【使用するパソコン端末】

学校から、貸与を受けた Chromebook

※ Chromebook をご家庭のネットワーク環境で使用できるよう、裏面「Wi-Fi の接続方法」を参考に變更して使用をしてください。Chromebook は28（金）に学校に持ってきてください。

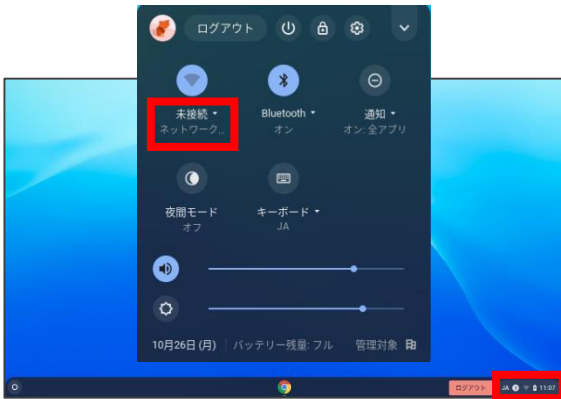
【その他】

- （1）接続に関する調査に係る通信料については、各ご家庭でご負担いただきます。
- （2）接続調査を目的としていますので、接続確認以外のご家庭での使用はご遠慮いただけますようお願いいたします。

Wi-Fiの接続方法

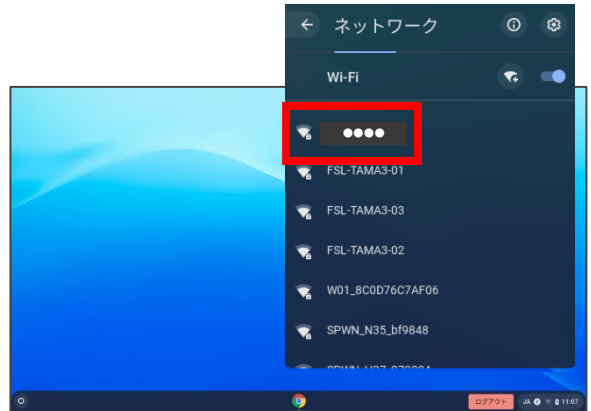
STEP1

画面右下のステータストレイをクリックし、Wi-Fi接続マークの下にある「未接続▼」をクリックします。



STEP2

「ネットワーク」画面が表示され、Wi-Fiの一覧が検出されます。一覧からご自宅のWi-Fi名をクリックします。



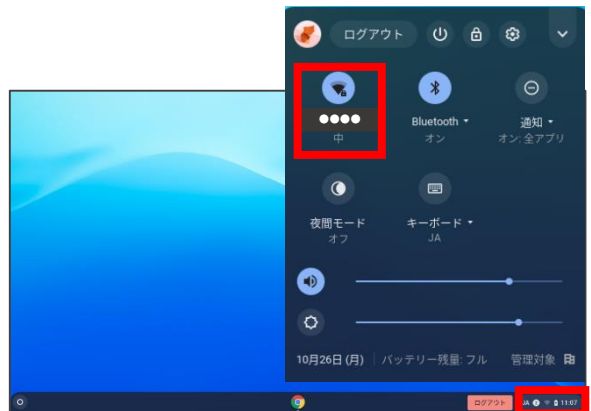
STEP3

下記の画面表示後、Wi-Fiのパスワードを入力し、「接続」をクリックします。



STEP4

ステータストレイをクリックし、Wi-Fiが接続できることを確認します。



ご自宅のアクセスポイントが表示されない場合

「ネットワーク」画面の Wi-Fi マークをクリックし、直接Wi-Fi名・セキュリティ・パスワードをご入力ください。

